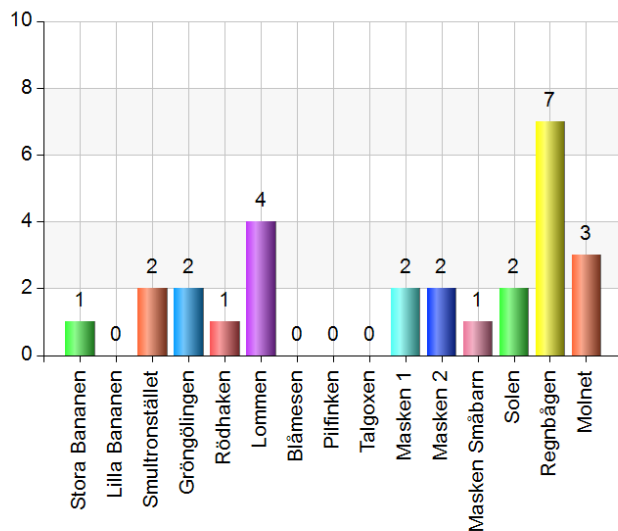


Föräldrarenkät 2020

På vilken avdelning går ditt barn?

| Namn | Antal | % |
|-----------------|-------|------|
| Stora Bananen | 1 | 3,7 |
| Lilla Bananen | 0 | 0 |
| Smultronstället | 2 | 7,4 |
| Gröngölingen | 2 | 7,4 |
| Rödhanen | 1 | 3,7 |
| Lommen | 4 | 14,8 |
| Blåmesen | 0 | 0 |
| Pilfinken | 0 | 0 |
| Talgoxen | 0 | 0 |
| Masken 1 | 2 | 7,4 |
| Masken 2 | 2 | 7,4 |
| Masken Småbarn | 1 | 3,7 |
| Solen | 2 | 7,4 |
| Regnbågen | 7 | 25,9 |
| Molnet | 3 | 11,1 |
| Total | 27 | 100 |

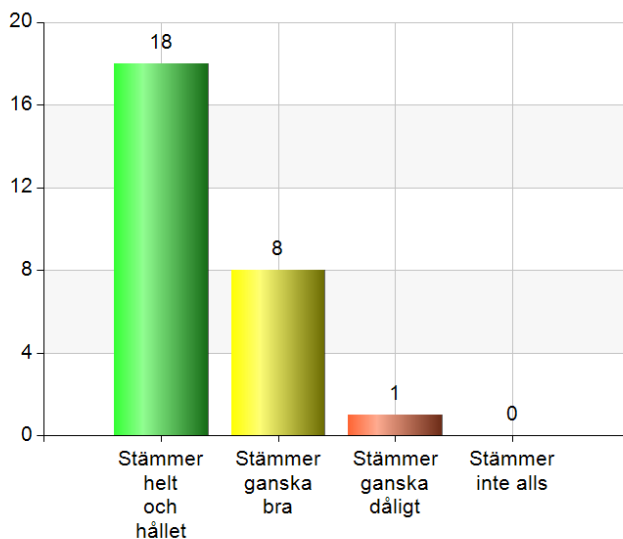


Svarsfrekvens

100% (27/27)

Jag upplever att mitt barn känner sig trygg och trivs på förskolan.

| Namn | Antal | % |
|-------------------------|-------|------|
| Stämmer helt och hållet | 18 | 66,7 |
| Stämmer ganska bra | 8 | 29,6 |
| Stämmer ganska dåligt | 1 | 3,7 |
| Stämmer inte alls | 0 | 0 |
| Total | 27 | 100 |



Svarsfrekvens

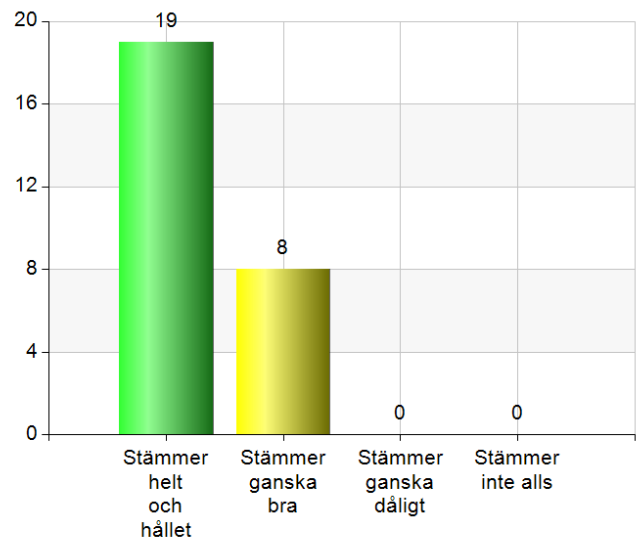
100% (27/27)

Jag blir väl bemött av personalen när jag lämnar och hämtar mitt barn.

| Namn | Antal | % |
|-------------------------|-------|------|
| Stämmer helt och hållet | 19 | 70,4 |
| Stämmer ganska bra | 8 | 29,6 |
| Stämmer ganska dåligt | 0 | 0 |
| Stämmer inte alls | 0 | 0 |
| Total | 27 | 100 |

Svarsfrekvens

100% (27/27)

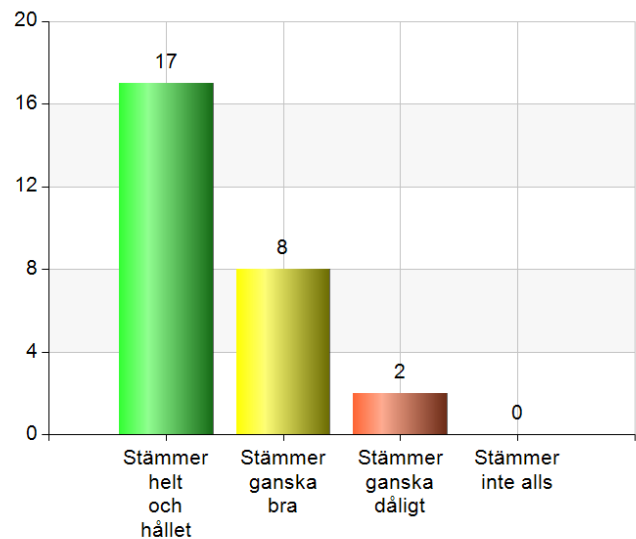


Mitt barn ges möjlighet till utveckling och lärande i förskolan.

| Namn | Antal | % |
|-------------------------|-------|------|
| Stämmer helt och hållet | 17 | 63 |
| Stämmer ganska bra | 8 | 29,6 |
| Stämmer ganska dåligt | 2 | 7,4 |
| Stämmer inte alls | 0 | 0 |
| Total | 27 | 100 |

Svarsfrekvens

100% (27/27)

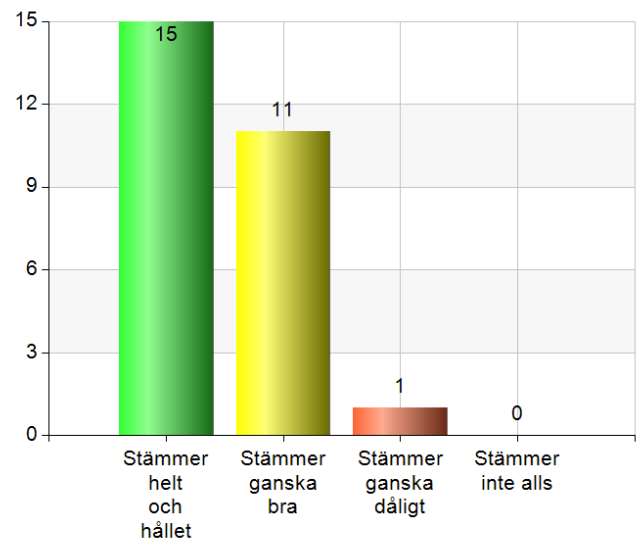


Mitt barn uppmuntras att ta ansvar i förskolan

| Namn | Antal | % |
|-------------------------|-------|------|
| Stämmer helt och hållet | 15 | 55,6 |
| Stämmer ganska bra | 11 | 40,7 |
| Stämmer ganska dåligt | 1 | 3,7 |
| Stämmer inte alls | 0 | 0 |
| Total | 27 | 100 |

Svarsfrekvens

100% (27/27)

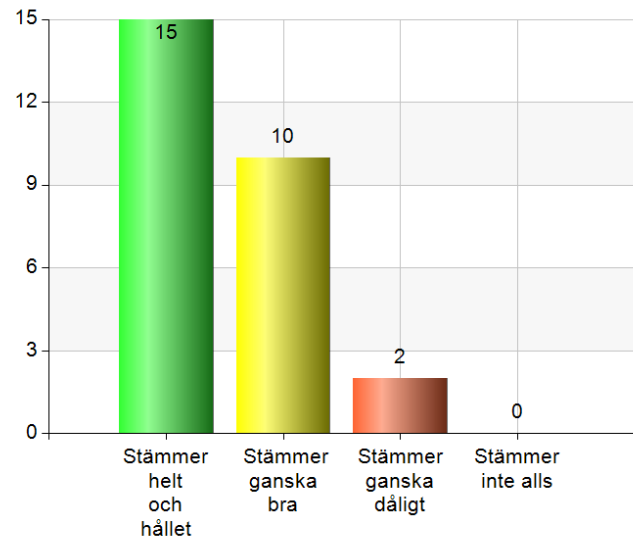


Jag känner till förskolans Plan mot diskriminering, trakasserier och kränkande behandling

| Namn | Antal | % |
|-------------------------|-------|------|
| Stämmer helt och hållet | 15 | 55,6 |
| Stämmer ganska bra | 10 | 37 |
| Stämmer ganska dåligt | 2 | 7,4 |
| Stämmer inte alls | 0 | 0 |
| Total | 27 | 100 |

Svarsfrekvens

100% (27/27)

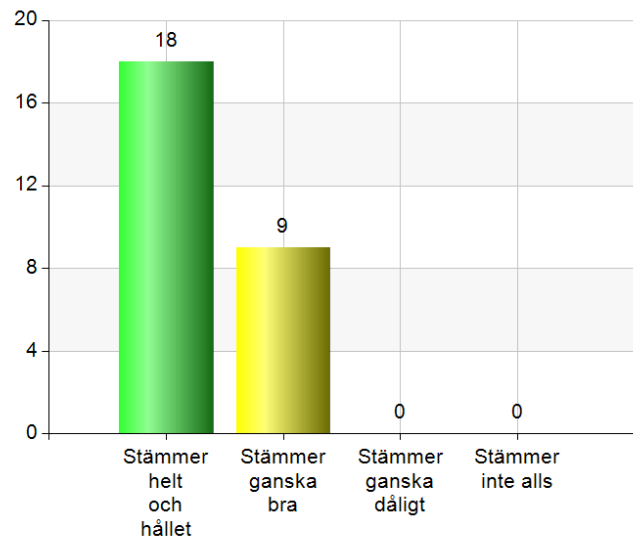


Jag upplever att förskolan är tydlig med att kränkningar och diskriminering inte accepteras.

| Namn | Antal | % |
|-------------------------|-------|------|
| Stämmer helt och hållet | 18 | 66,7 |
| Stämmer ganska bra | 9 | 33,3 |
| Stämmer ganska dåligt | 0 | 0 |
| Stämmer inte alls | 0 | 0 |
| Total | 27 | 100 |

Svarsfrekvens

100% (27/27)

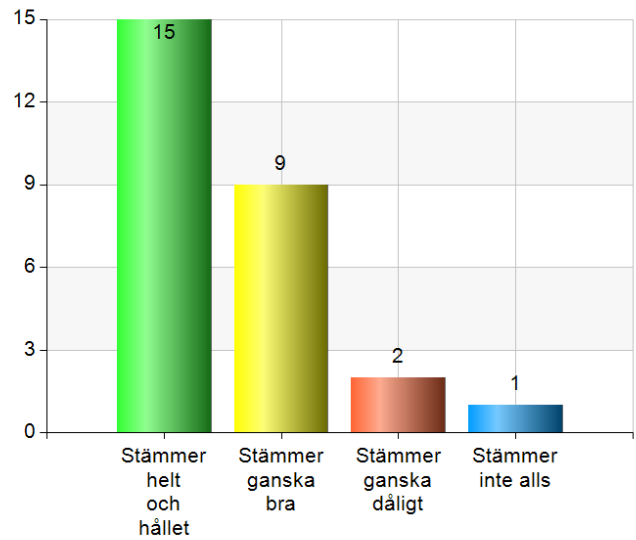


Jag upplever att förskolan tillämpar ett demokratiskt arbetssätt där barnen deltar aktivt.

| Namn | Antal | % |
|-------------------------|-------|------|
| Stämmer helt och hållet | 15 | 55,6 |
| Stämmer ganska bra | 9 | 33,3 |
| Stämmer ganska dåligt | 2 | 7,4 |
| Stämmer inte alls | 1 | 3,7 |
| Total | 27 | 100 |

Svarsfrekvens

100% (27/27)

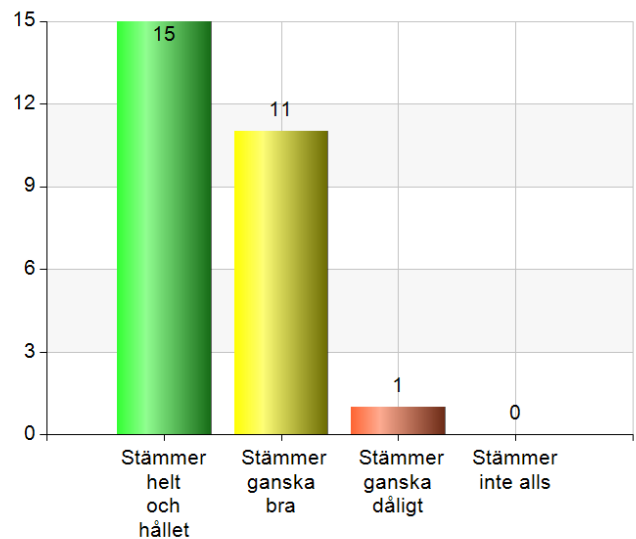


Jag upplever att förskolan arbetar utifrån ett genusperspektiv.

| Namn | Antal | % |
|-------------------------|-------|------|
| Stämmer helt och hållet | 15 | 55,6 |
| Stämmer ganska bra | 11 | 40,7 |
| Stämmer ganska dåligt | 1 | 3,7 |
| Stämmer inte alls | 0 | 0 |
| Total | 27 | 100 |

Svarsfrekvens

100% (27/27)

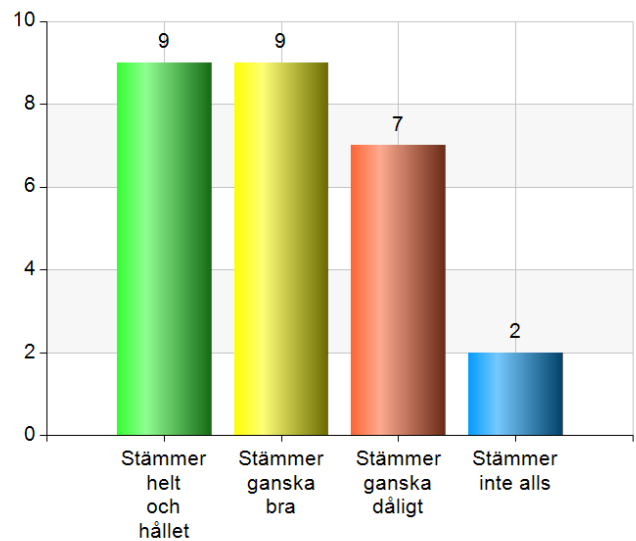


Förskolans miljö och material utomhus inspirerar till lek och lärande.

| Namn | Antal | % |
|-------------------------|-------|------|
| Stämmer helt och hållet | 9 | 33,3 |
| Stämmer ganska bra | 9 | 33,3 |
| Stämmer ganska dåligt | 7 | 25,9 |
| Stämmer inte alls | 2 | 7,4 |
| Total | 27 | 100 |

Svarsfrekvens

100% (27/27)

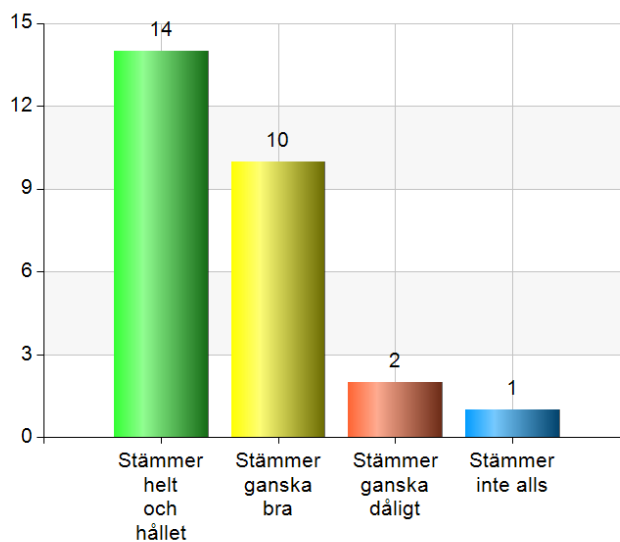


Förskolans miljö och material inomhus inspirerar till lek och lärande.

| Namn | Antal | % |
|-------------------------|-------|------|
| Stämmer helt och hållet | 14 | 51,9 |
| Stämmer ganska bra | 10 | 37 |
| Stämmer ganska dåligt | 2 | 7,4 |
| Stämmer inte alls | 1 | 3,7 |
| Total | 27 | 100 |

Svarsfrekvens

100% (27/27)

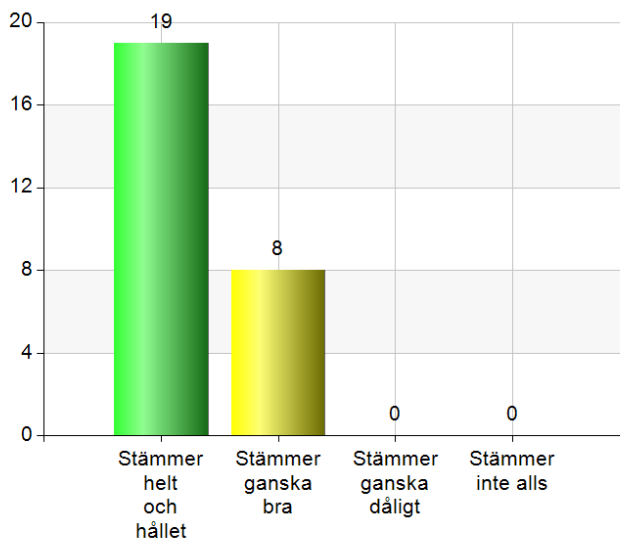


Jag upplever att mitt barn ges möjlighet till utomhus aktiviteter varje dag.

| Namn | Antal | % |
|-------------------------|-------|------|
| Stämmer helt och hållet | 19 | 70,4 |
| Stämmer ganska bra | 8 | 29,6 |
| Stämmer ganska dåligt | 0 | 0 |
| Stämmer inte alls | 0 | 0 |
| Total | 27 | 100 |

Svarsfrekvens

100% (27/27)

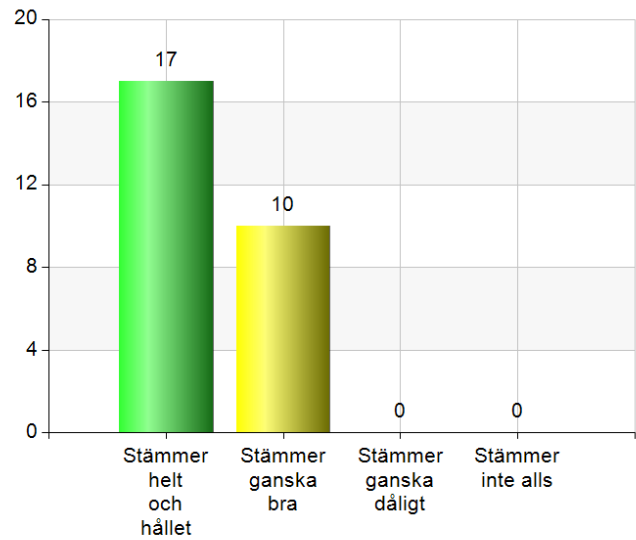


Jag upplever att förskolan ger mitt barn stöd och stimulans i sin sociala utveckling.

| Namn | Antal | % |
|-------------------------|-------|-----|
| Stämmer helt och hållet | 17 | 63 |
| Stämmer ganska bra | 10 | 37 |
| Stämmer ganska dåligt | 0 | 0 |
| Stämmer inte alls | 0 | 0 |
| Total | 27 | 100 |

Svarsfrekvens

100% (27/27)

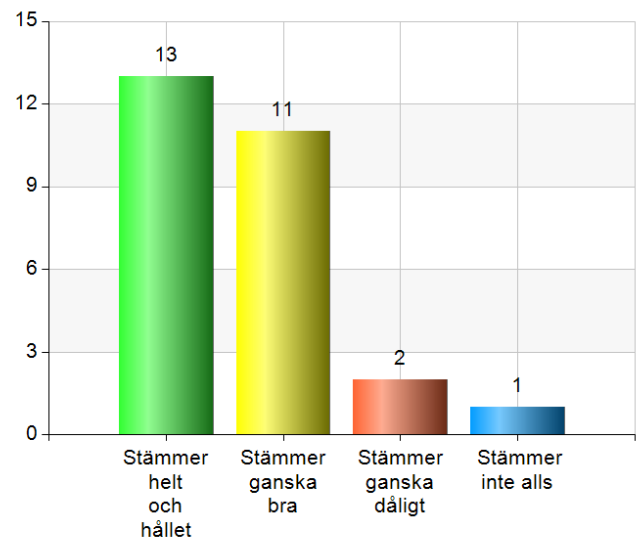


Jag upplever att mitt barns språk utvecklas på förskolan.

| Namn | Antal | % |
|-------------------------|-------|------|
| Stämmer helt och hållet | 13 | 48,1 |
| Stämmer ganska bra | 11 | 40,7 |
| Stämmer ganska dåligt | 2 | 7,4 |
| Stämmer inte alls | 1 | 3,7 |
| Total | 27 | 100 |

Svarsfrekvens

100% (27/27)

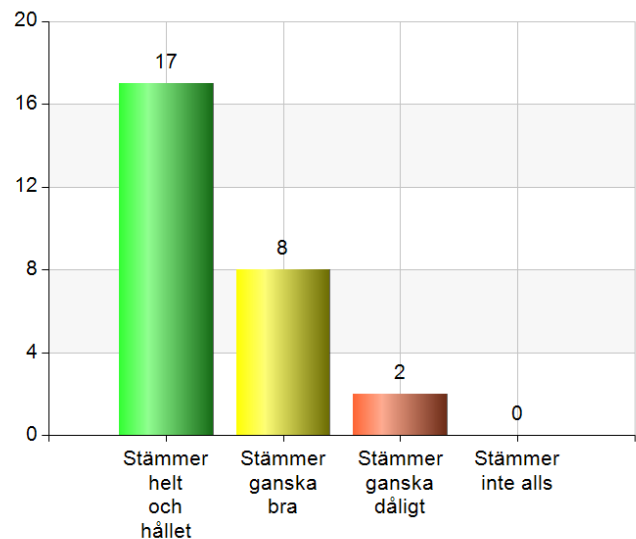


Jag upplever att förskolan på ett bra sätt dokumenterar och följer upp mitt barns utveckling och lärande.

| Namn | Antal | % |
|-------------------------|-------|------|
| Stämmer helt och hållet | 17 | 63 |
| Stämmer ganska bra | 8 | 29,6 |
| Stämmer ganska dåligt | 2 | 7,4 |
| Stämmer inte alls | 0 | 0 |
| Total | 27 | 100 |

Svarsfrekvens

100% (27/27)

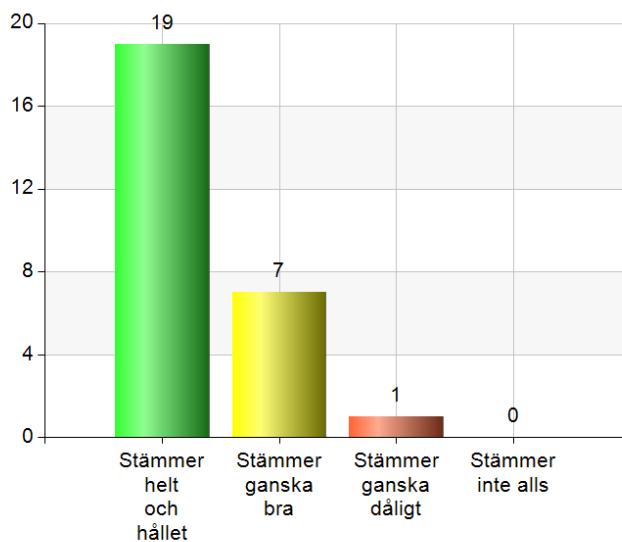


På utvecklingssamtalet får jag tydlig information om mitt barns utveckling och lärande.

| Namn | Antal | % |
|-------------------------|-------|------|
| Stämmer helt och hållet | 19 | 70,4 |
| Stämmer ganska bra | 7 | 25,9 |
| Stämmer ganska dåligt | 1 | 3,7 |
| Stämmer inte alls | 0 | 0 |
| Total | 27 | 100 |

Svarsfrekvens

100% (27/27)

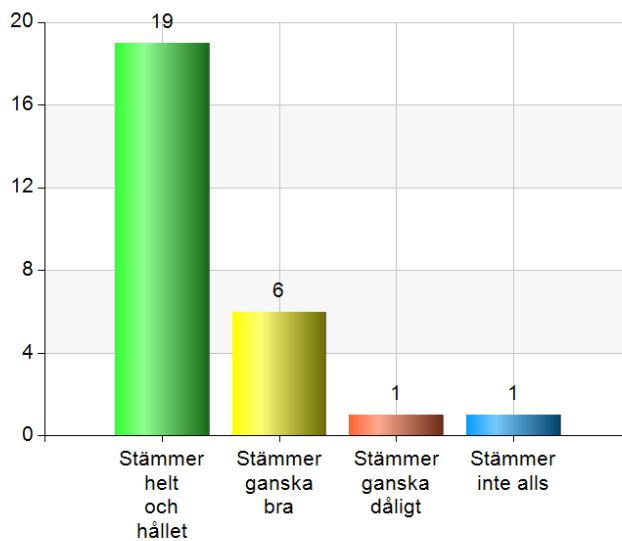


Jag upplever att förskolans invändiga miljö är trygg.

| Namn | Antal | % |
|-------------------------|-------|------|
| Stämmer helt och hållet | 19 | 70,4 |
| Stämmer ganska bra | 6 | 22,2 |
| Stämmer ganska dåligt | 1 | 3,7 |
| Stämmer inte alls | 1 | 3,7 |
| Total | 27 | 100 |

Svarsfrekvens

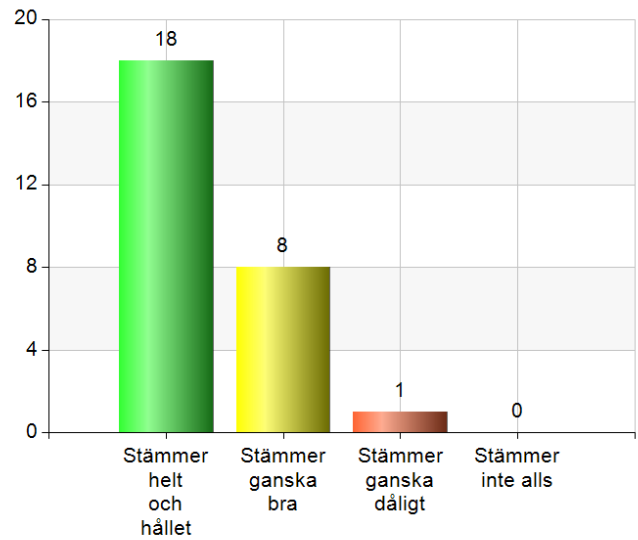
100% (27/27)



Jag upplever att förskolans utomhus miljö är trygg.

| Namn | Antal | % |
|-------------------------|-------|------|
| Stämmer helt och hållet | 18 | 66,7 |
| Stämmer ganska bra | 8 | 29,6 |
| Stämmer ganska dåligt | 1 | 3,7 |
| Stämmer inte alls | 0 | 0 |
| Total | 27 | 100 |

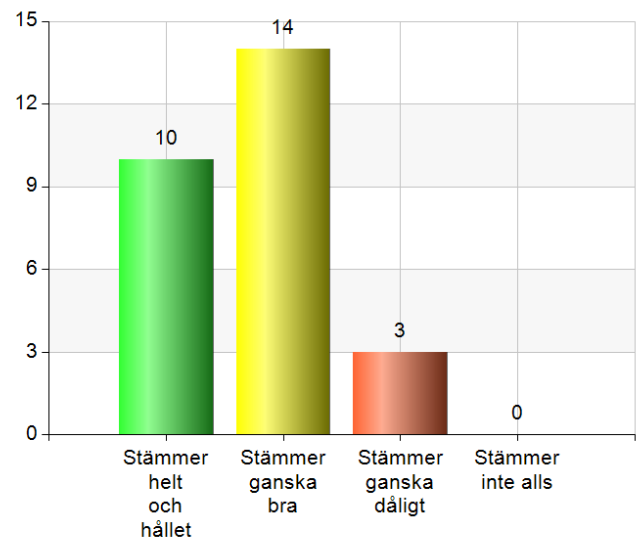
| Svarsfrekvens |
|---------------|
| 100% (27/27) |



Jag upplever att jag ges möjlighet till inflyttande i mitt barns förskola.

| Namn | Antal | % |
|-------------------------|-------|------|
| Stämmer helt och hållet | 10 | 37 |
| Stämmer ganska bra | 14 | 51,9 |
| Stämmer ganska dåligt | 3 | 11,1 |
| Stämmer inte alls | 0 | 0 |
| Total | 27 | 100 |

| Svarsfrekvens |
|---------------|
| 100% (27/27) |



Uppfyller förskolan och dess verksamhet dina förväntningar.

| Namn | Antal | % |
|-------------------------|-------|------|
| Stämmer helt och hållet | 14 | 51,9 |
| Stämmer ganska bra | 10 | 37 |
| Stämmer ganska dåligt | 2 | 7,4 |
| Stämmer inte alls | 1 | 3,7 |
| Total | 27 | 100 |

| Svarsfrekvens |
|---------------|
| 100% (27/27) |

